

3.2. NÚMERO DE DECOMISOS Y CANTIDADES DE DROGAS DECOMISADA

El número de decomisos de drogas psicoactivas y las cantidades de drogas decomisadas pueden ser indicadores indirectos de la disponibilidad de drogas en el mercado, siempre que se tenga en cuenta que su evolución suele estar afectada por diversos factores tales como la mayor o menor actividad de los servicios de control de la oferta y la proporción de droga que se dirige al mercado exterior, así como la ocurrencia de grandes decomisos, que pueden dar lugar a fluctuaciones interanuales importantes.

Según el Ministerio del Interior, en 2008 se produjeron en España algunos cambios en las cantidades de drogas decomisadas con respecto al año anterior. La cantidad de heroína decomisada aumentó con respecto a 2007, pasando de 227 Kg a 548 Kg, rompiendo la tendencia al descenso que se venía observando en los últimos cinco años (Tabla 3.2.1 y Figura 3.2.5). También aumentaron las cantidades de hachís y de MDMA decomisadas, aunque en estos casos de forma mucho más moderada: 4,4% y 9%, respectivamente. Por el contrario descendió notablemente la cantidad de cocaína decomisada, pasando de 37.784 Kg a 27.981 Kg, lo que supone un descenso del 25,9%.

Tabla 3.2.1. Evolución de las cantidades de drogas decomisadas en España, 2000-2008.

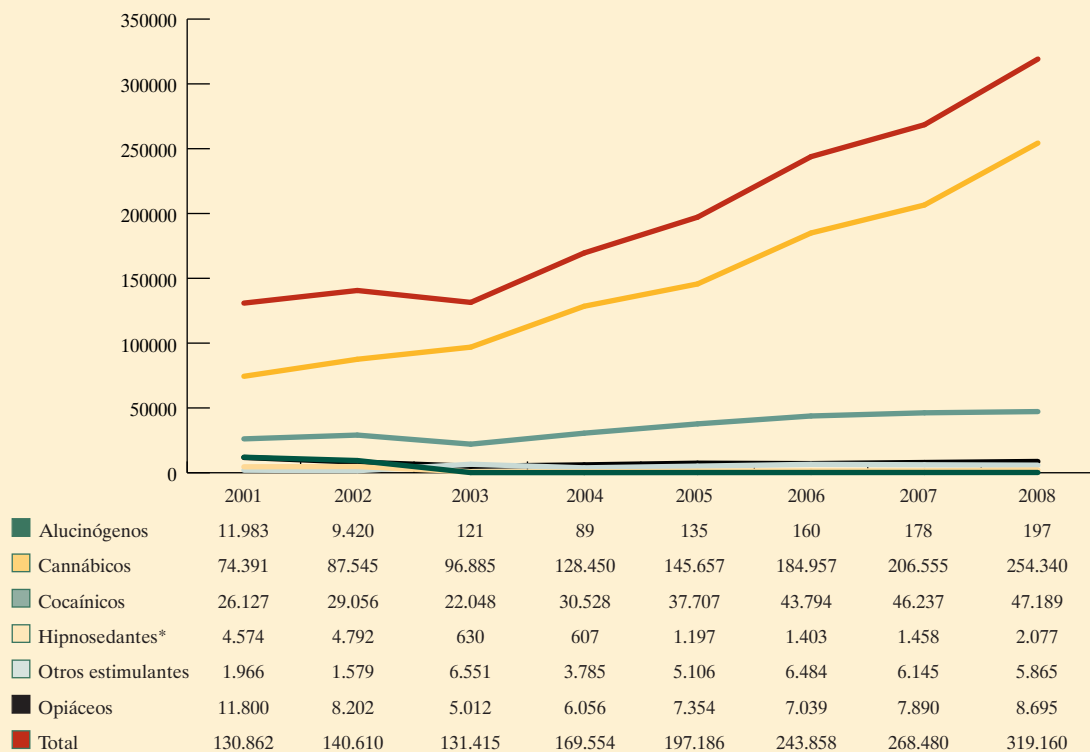
	2000	2001	2002	2003	2004	2005	2006	2007	2008
Heroína (Kg)	485	631	275	242	271	174	472	227	548
Cocaína (Kg)	6.165	33.681	17.660	49.279	33.135	48.429	49.650	37.784	27.981
Hachís (Kg)	474.505	514.181	564.816	727.313	794.437	669.704	459.267	653.651	682.672
MDMA (Nº de pastillas)	891.564	860.165	1.396.591	771.875	796.833	572.871	481.583	490.644	534.906

Fuente: Ministerio del Interior. Centro de Inteligencia contra el Crimen Organizado.

Por lo que respecta al número de decomisos, en 2008 se ha incrementado notablemente en relación con años anteriores el número de decomisos globales, concretamente, en un 18,9% respecto del año anterior. Por drogas, también se aprecian en 2008 incrementos del número de decomisos, respecto del año anterior, en cada una de ellas, con excepción de los relativos a las sustancias que se integran en la categoría “otros estimulantes” que fueron 6.145 en 2007 y 5.865 en 2008 (Figura 3.2.1)

En general, en los últimos años se aprecia una tendencia al aumento del número de decomisos de cocaínicos (80,6% entre 2001 y 2008). Por su parte, si bien en el período 2001-2006 la cantidad de cocaína decomisada aumentó sensiblemente, esta tendencia parece haberse invertido en los dos últimos años con descensos importantes en las cantidades decomisadas (Figura 3.2.2).

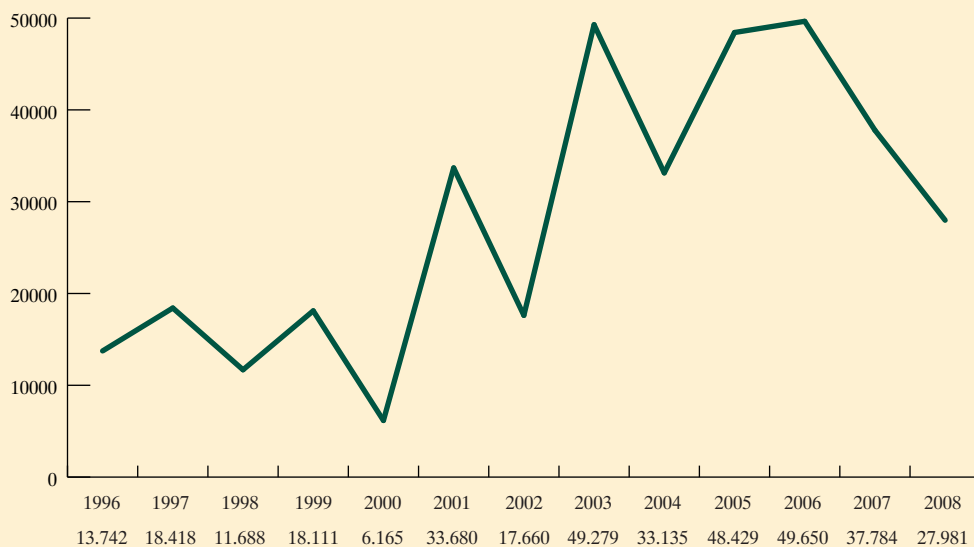
Figura 3.2.1. Evolución del número de decomisos de sustancias psicoactivas. España, 2001-2008.



* Depresores, sedantes y tranquilizantes.

Fuente: Ministerio del Interior. Centro de Inteligencia contra el Crimen Organizado.

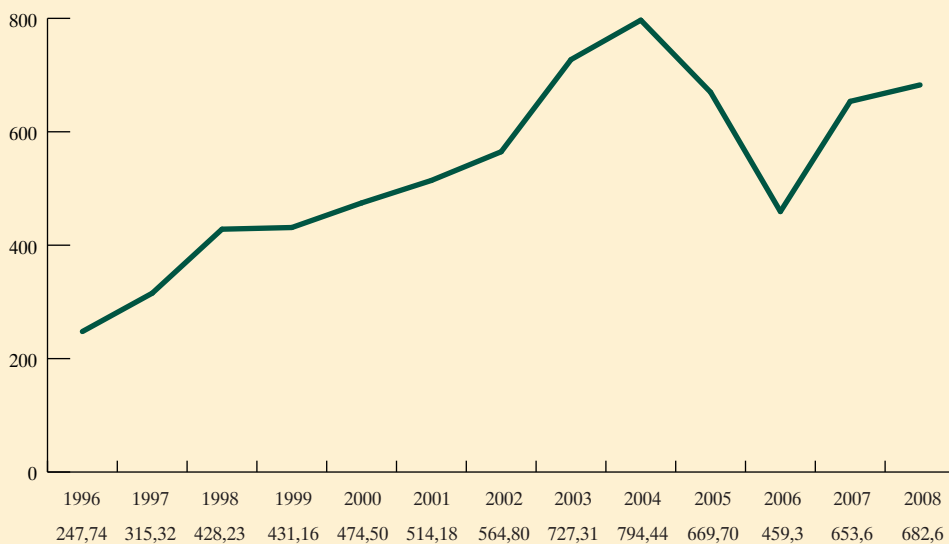
Figura 3.2.2. Evolución de la cantidad de cocaína decomisada en España (kilogramos), 1996-2008.



Fuente: Ministerio del Interior. Centro de Inteligencia contra el Crimen Organizado.

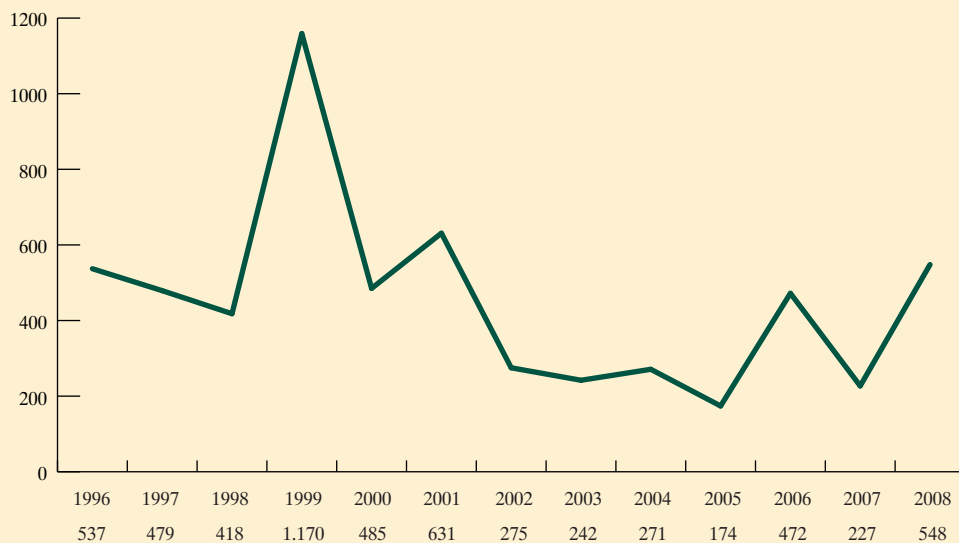
El cánnabis fue la droga de la que se decomisó una mayor cantidad en 2008 (682.672 Kg de hachís) y también la que generó un mayor número de decomisos (254.340). Tanto la cantidad como el número de decomisos han aumentado de forma muy importante en el período 2001-2008 (Figuras 3.2.1 y 3.2.3).

Figura 3.2.3. Evolución de la cantidad de hachís decomisado en España (toneladas), 1996-2008.



Fuente: Ministerio del Interior. Centro de Inteligencia contra el Crimen Organizado.

Figura 3.2.4. Evolución de la cantidad de heroína decomisada en España (kilogramos), 1996-2008.



Fuente: Ministerio del Interior. Centro de Inteligencia contra el Crimen Organizado.

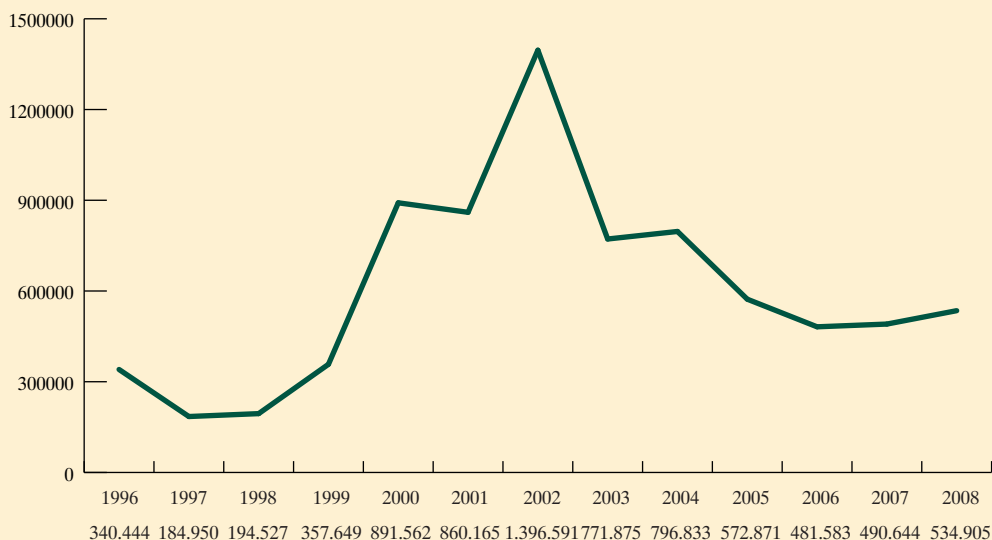
El número de decomisos de alucinógenos ha aumentado moderadamente en 2008 con respecto del año anterior, si bien sigue manteniéndose en un nivel bajo desde 2003, año en que experimentó un descenso notabilísimo (Figura 3.2.1).

La cantidad de heroína incautada en 2008 (548Kg) ha aumentado notablemente con respecto a 2007 (227 Kg), mientras que el número de decomisos de opiáceos se ha incrementado en un 10,2%. Tomando una referencia a más largo plazo, se observa que el número de decomisos de opiáceos ha aumentado bastante desde 2003, año en que alcanzó su punto más bajo, y las cantidades de heroína decomisadas que mantuvieron una tendencia descendente entre 2001 y 2005 han vuelto a aumentar en 2006 y 2008 (Figuras 3.2.4 y 3.2.1).

En los últimos trece años la cantidad de éxtasis (MDMA) decomisada ha seguido una evolución peculiar: aumento entre 1992 y 1995, descenso entre 1995 y 1998, nuevo aumento de mayor magnitud entre 1998 y 2002, y vuelta a la tendencia descendente entre 2002 y 2008 (Figura 3.2.5).

Si se observan las tendencias a medio y largo plazo, más allá de algunas variaciones interanuales, se puede concluir que las tendencias temporales del número de decomisos y de las cantidades decomisadas de las principales drogas psicoactivas de comercio ilegal (cannabis, cocaína, heroína) es bastante consistente con la evolución de los datos de consumo y problemas de drogas.

Figura 3.2.5. Evolución de la cantidad de MDMA decomisado en España (nº de pastillas), 1996-2008.



Fuente: Ministerio del Interior. Centro de Inteligencia contra el Crimen Organizado.